



МОНГОЛ УЛСЫН
ЗАСГИЙН ГАЗАР

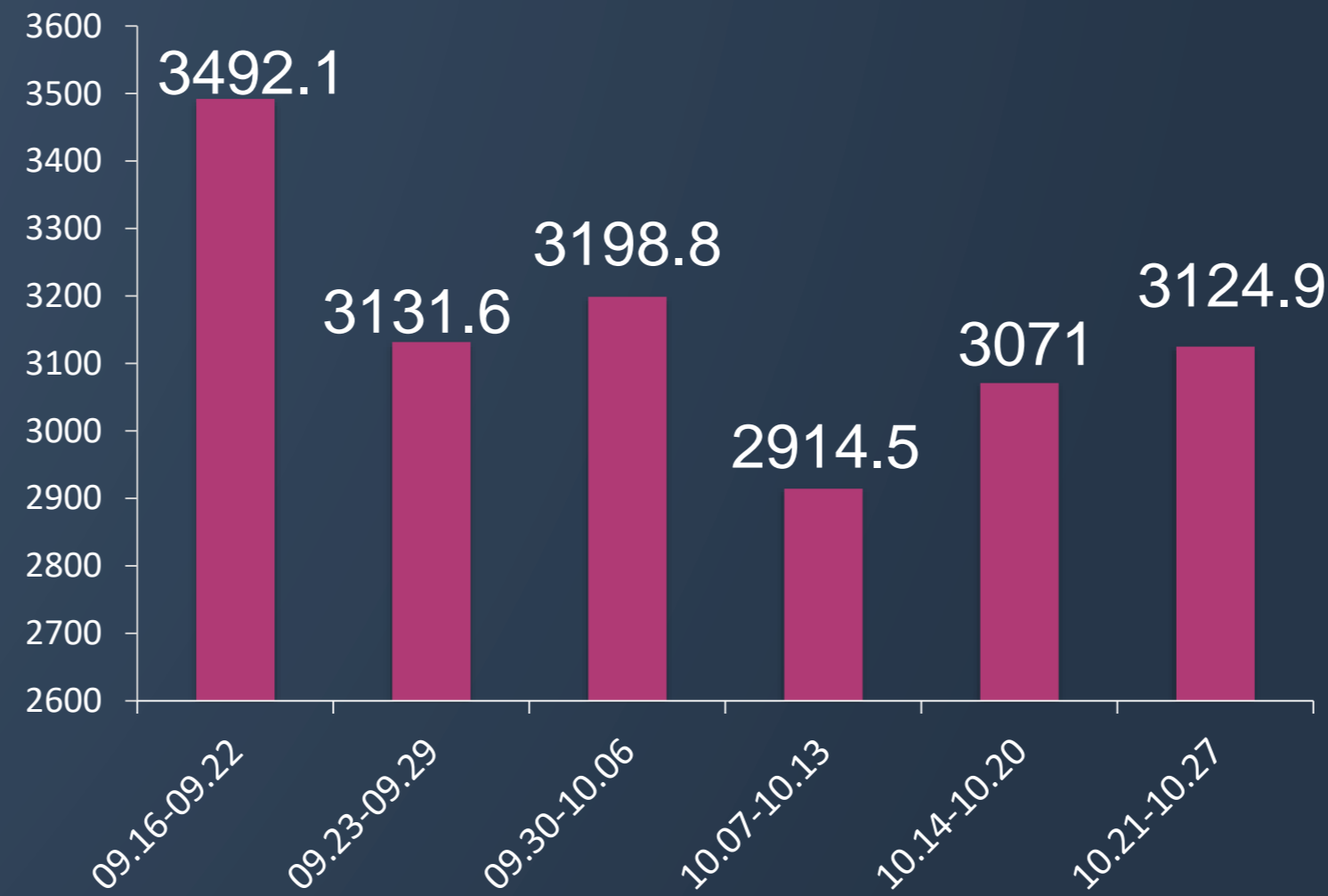
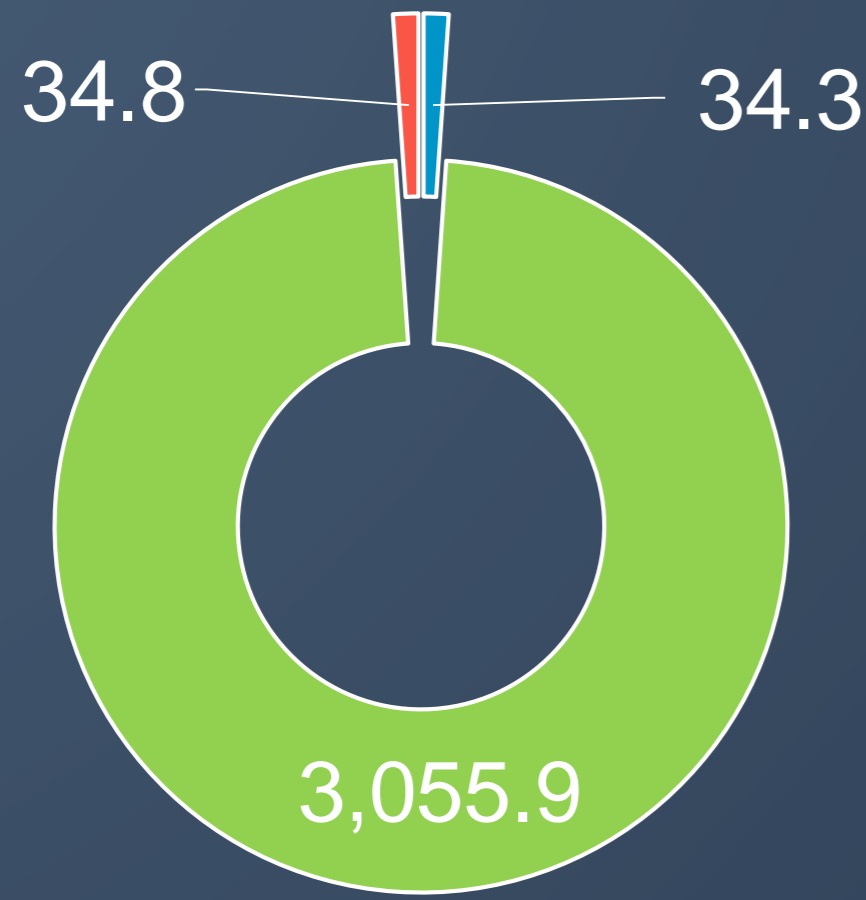
ЗАМ, ТЭЭВРИЙН ЯАМ

МОНГОЛ УЛСЫН ЗАМ, ТЭЭВРИЙН САЛБАРЫН 7 ХОНОГИЙН СТАТИСТИК МЭДЭЭ

/2024.10.21-2024.10.27/

Салбарын ачаа, зорчигч тээврийн нэгдсэн мэдээ /2024.10.21-2024.10.27/

Салбарын нийт зорчигч тээвэр /мян/



7 хоног

3.1 сая

Оны эхнээс өссөн дүнгээр

122.2 сая

Өмнөх 7 хоногийн харьцуулалт

+1.8%

Өмнөх оны мөн үеийн харьцуулалт

+1.5%

2024 оны төлөвлөгөө – 148.7 сая.хүн /салбар/

Биелэлт

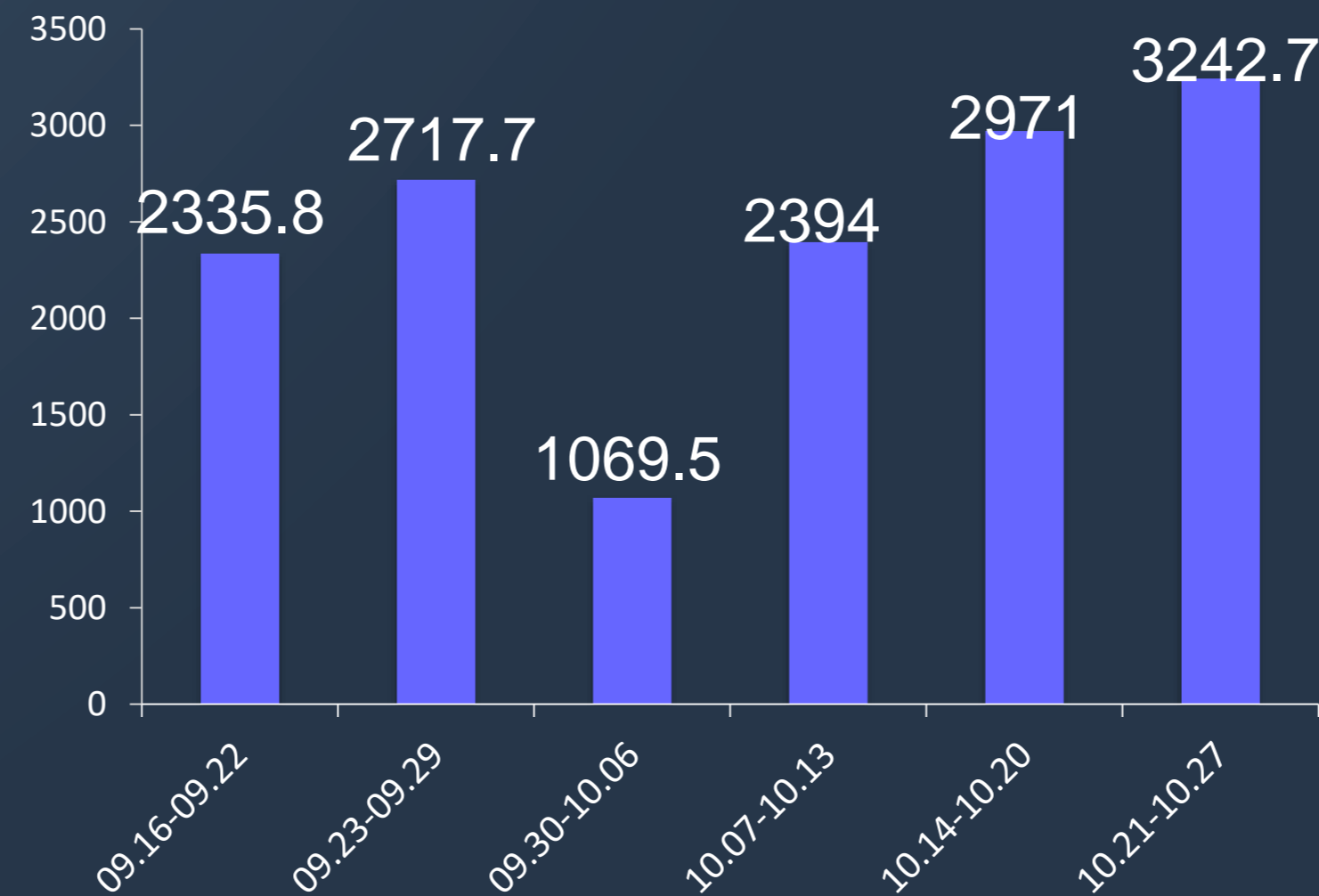
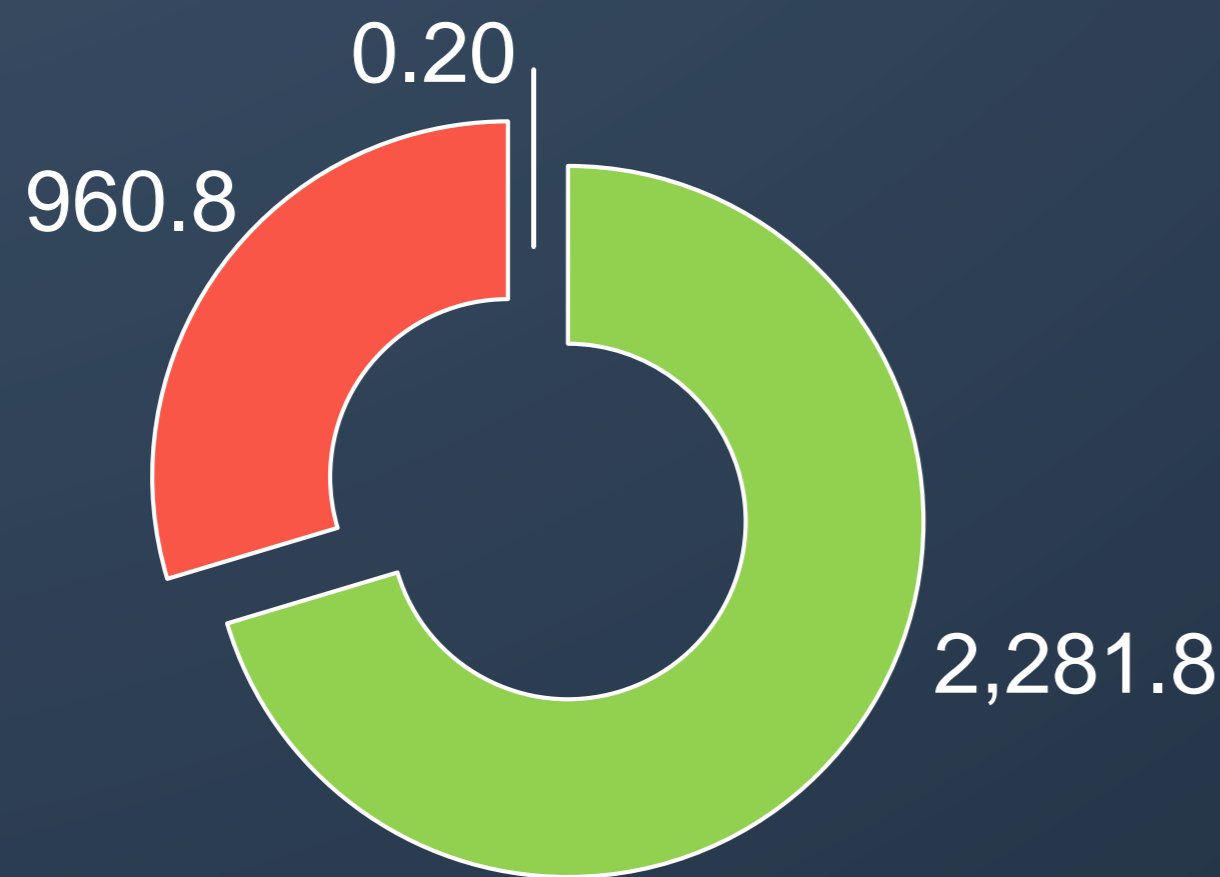
82.2%

82.7%

17.8%

Хүрэх түвшин

Салбарын нийт ачаа тээвэр /мян.тонн/



7 хоног

3.2 сая тн

Оны эхнээс өссөн дүнгээр

104.1 сая тн

Өмнөх 7 хоногийн харьцуулалт

+9.1%

Өмнөх оны мөн үеийн харьцуулалт

+20.4%

2024 оны төлөвлөгөө – 120.5 сая.тн /салбар/

Биелэлт

86.4%

82.7%

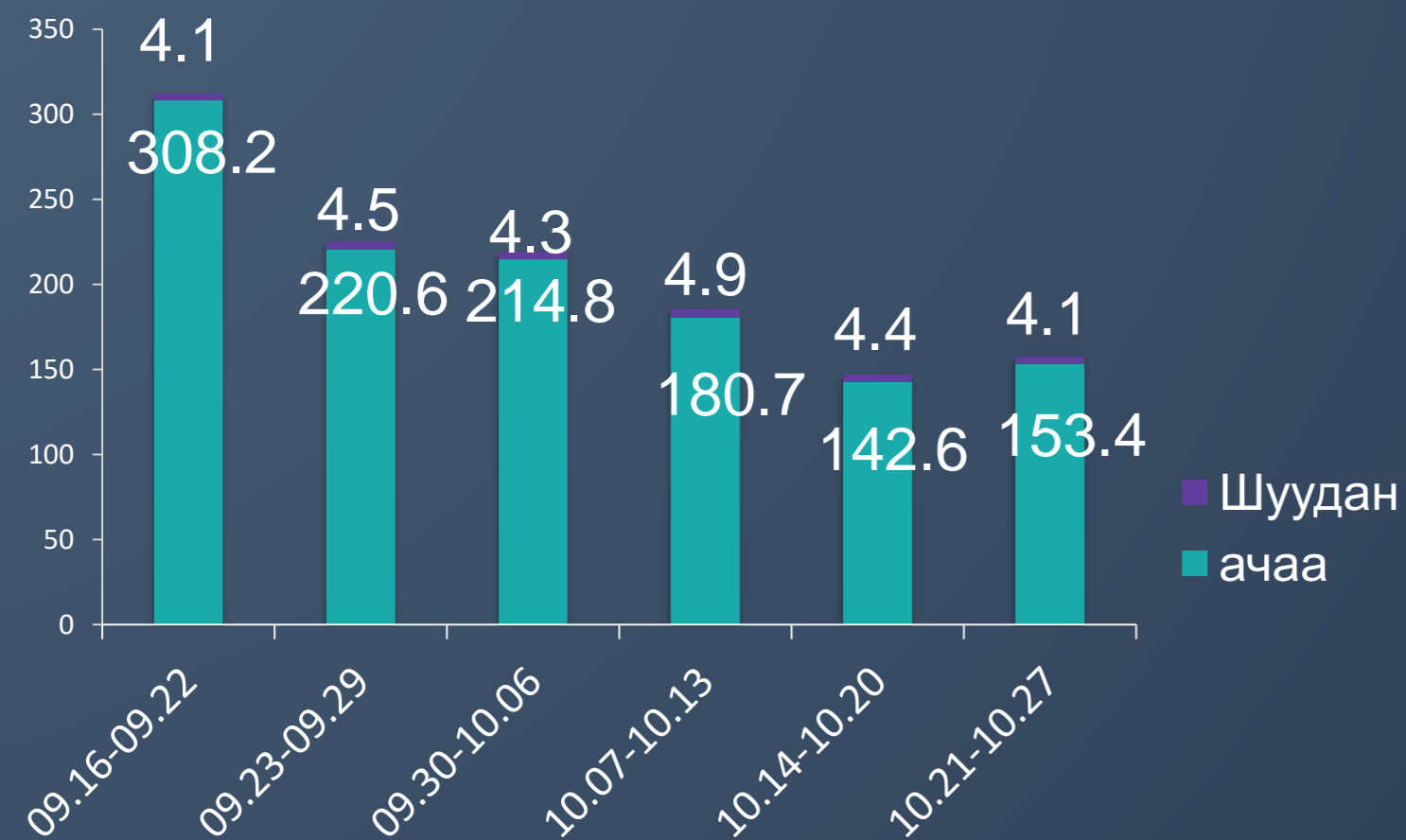
13.6%

Хүрэх түвшин

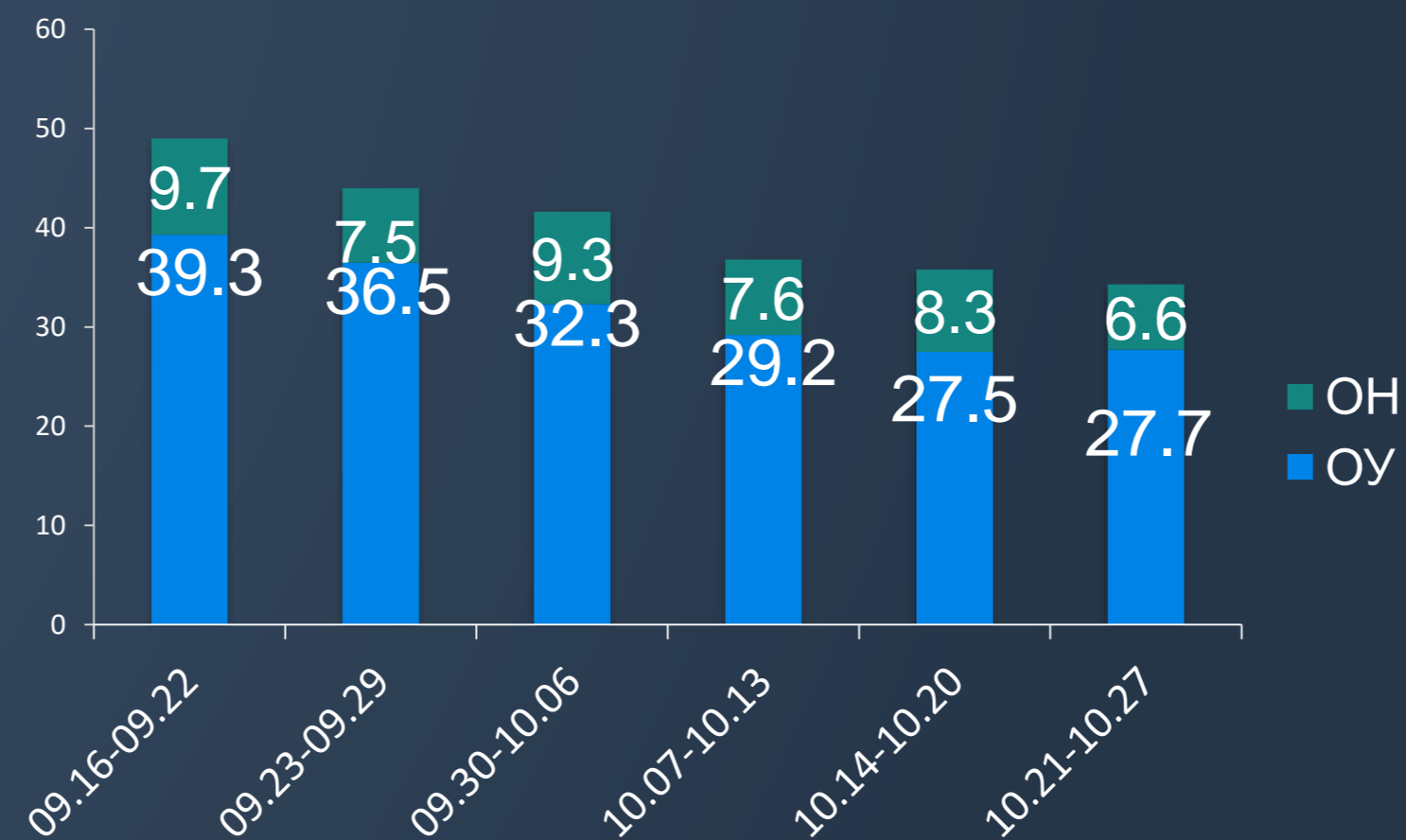
Агаарын тээврийн мэдээ



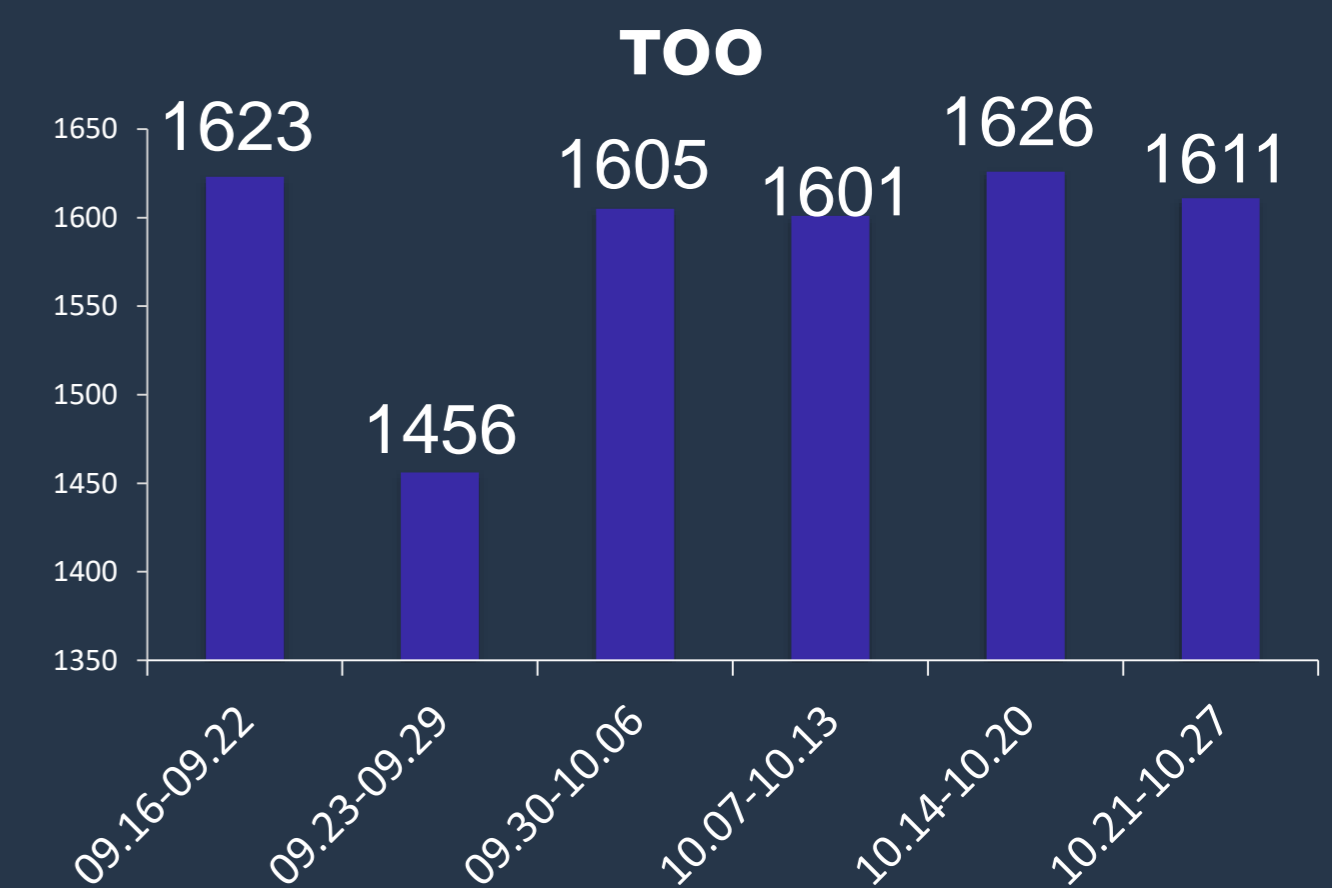
Ачаа тээвэр /тонн/



Зорчигч тээвэр /мянган/



Өнгөрөлтийн нислэгийн тоо



7 хоног | Оны эхнээс өссөн дүнгээр

157.5 тн | **8.3 мян тн**

Өмнөх 7 хоногийн харьцуулалт | Өмнөх оны мөн үеийн харьцуулалт

+7.2% | **+25.0%**

2024 оны төлөвлөгөө - 12.0 мян.тн ачаа

Биелэлт: 69.1% | Хүрэх түвшин: 82.7% | 30.9%

7 хоног | Оны эхнээс өссөн дүнгээр

34.3 мян | **1.8 сая**

Өмнөх 7 хоногийн харьцуулалт | Өмнөх оны мөн үеийн харьцуулалт

-4.4% | **+27.1%**

2024 оны төлөвлөгөө - 2.2 сая.хүн

Биелэлт: 84.0% | Хүрэх түвшин: 82.7% | 16.0%

7 хоног | Оны эхнээс өссөн дүнгээр

1,611 | **54,710**

Өмнөх 7 хоногийн харьцуулалт | Өмнөх оны мөн үеийн харьцуулалт

-0.9% | **+63.4%**

2024 оны төлөвлөгөө - 50,000

Биелэлт: 109.4% | Хүрэх түвшин: 82.7%

Автотээврийн мэдээ /Ачаа тээвэр/



7 хоног
2.3 сая тн

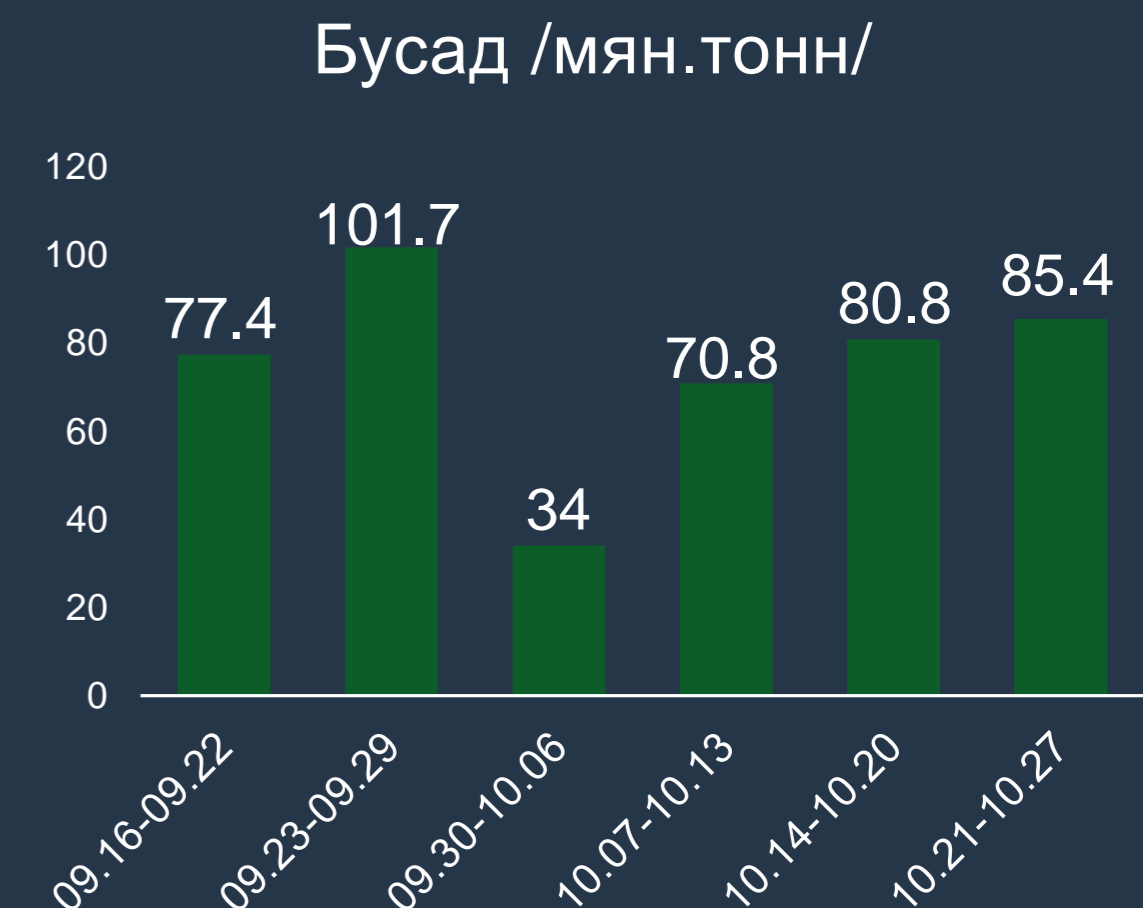
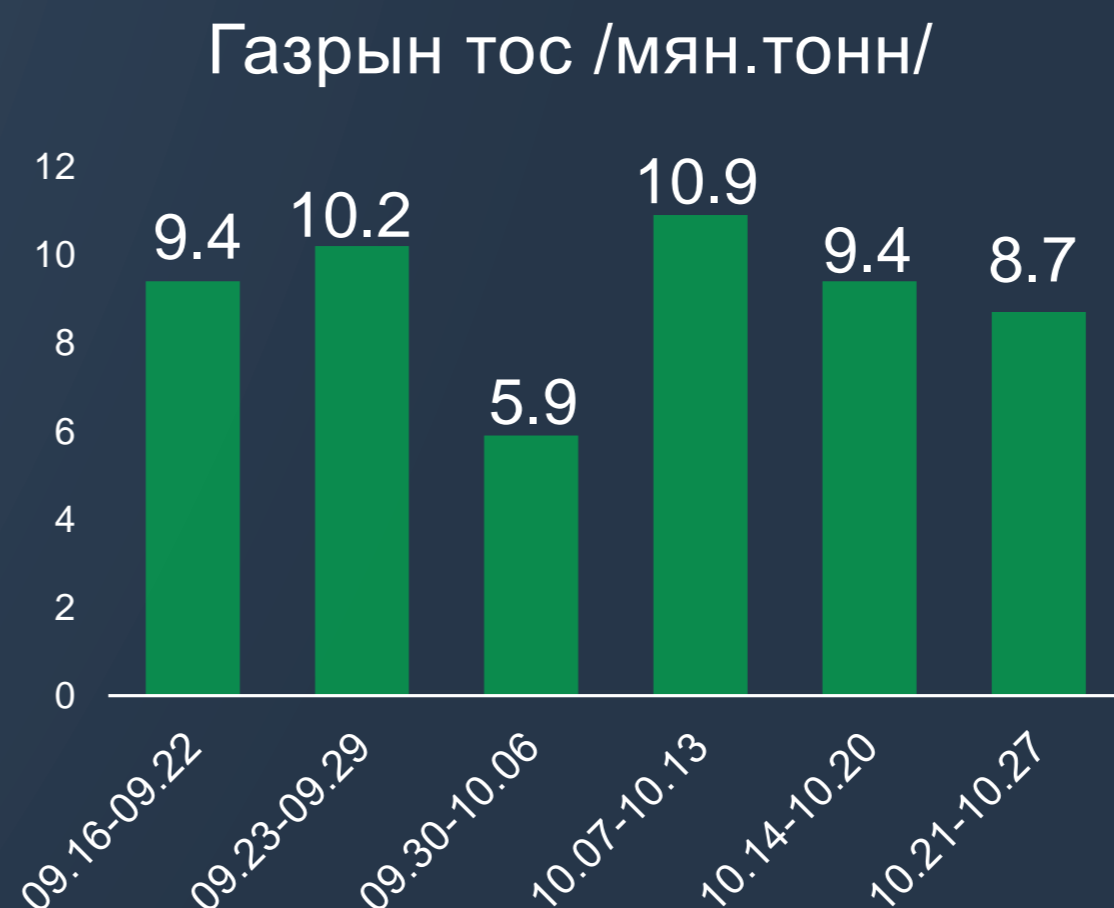
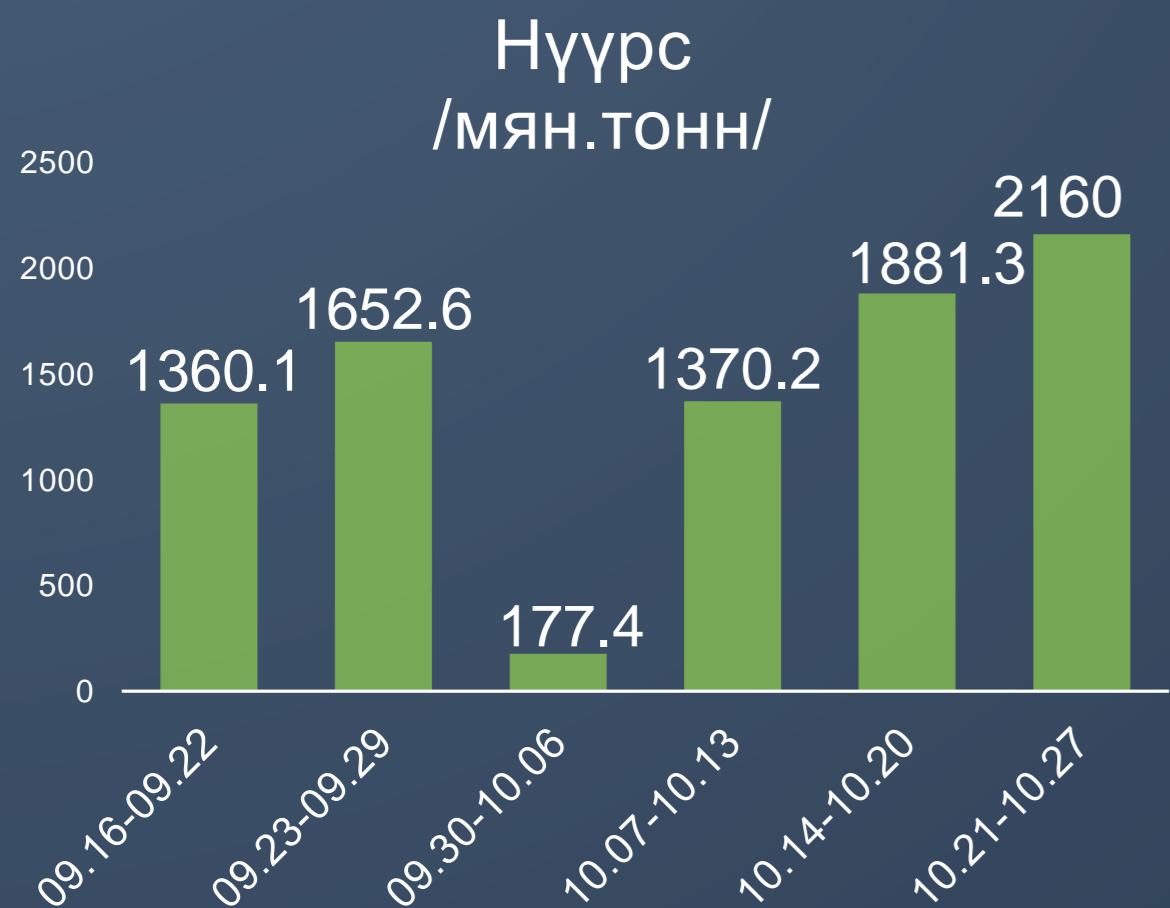
Оны эхнээс өссөн дүнгээр
68.6 сая тн

Өмнөх 7 хоногийн харьцуулалт
+11.3%

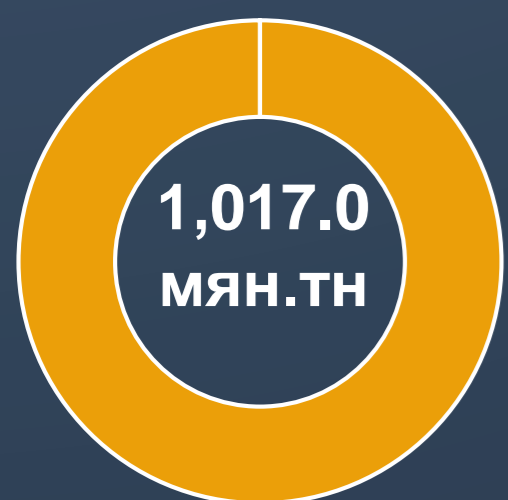
Өмнөх оны мөн үеийн харьцуулалт
+24.3%

2024 оны төлөвлөгөө - 75.0 сая.тн ачаа

Биелэлт **91.5%** | Хүрэх түвшин **82.7%** | **8.5%**

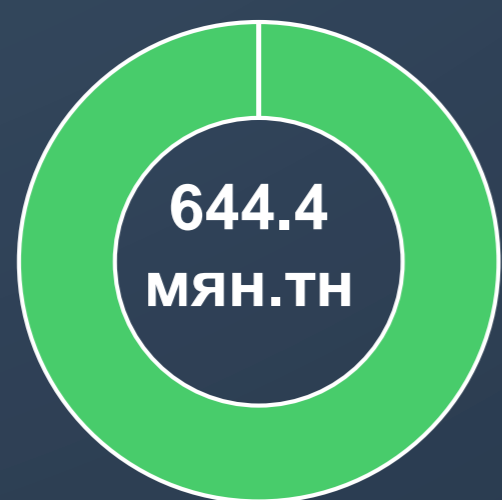


Гашуунсухайт




8,677
тээврийн хэрэгсэл

Шивээхүрэн



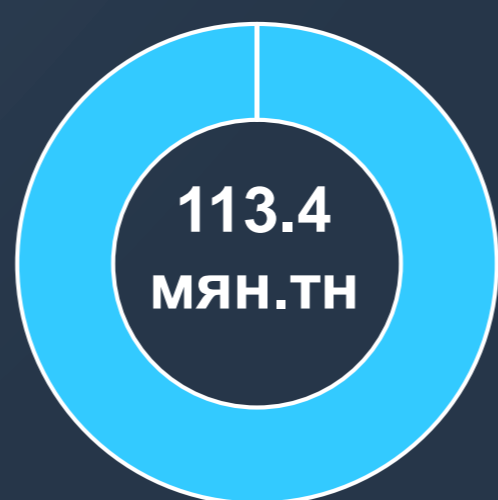
4,520
тээврийн хэрэгсэл

Бичигт



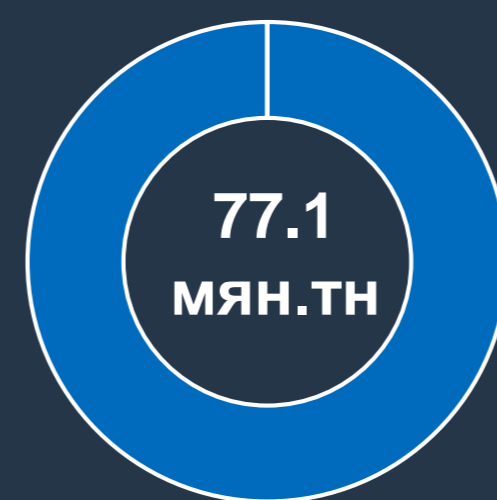
1,361
тээврийн хэрэгсэл

Булган



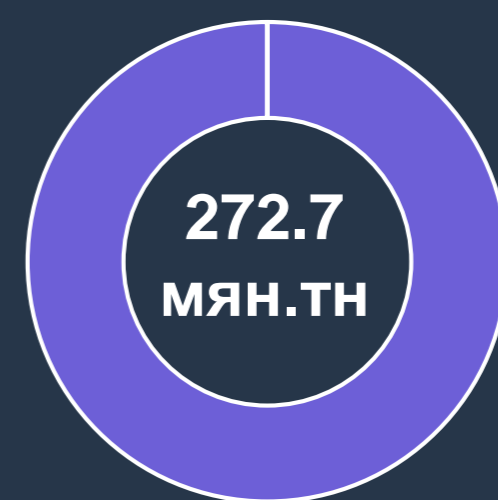
1,538
тээврийн хэрэгсэл

Замын-Үүд



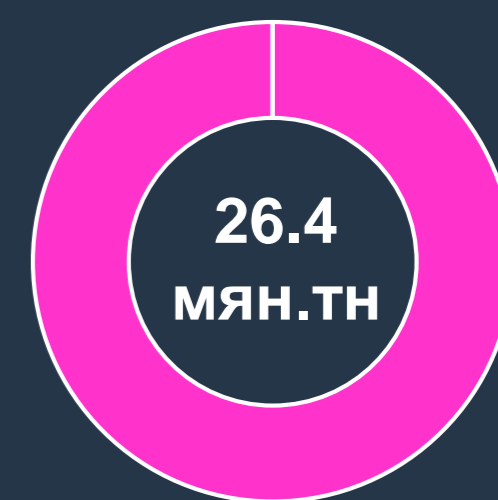
2,950
тээврийн хэрэгсэл

Ханги



2,387
тээврийн хэрэгсэл

Бусад



1,059
тээврийн хэрэгсэл

Нийт 22.5
мянган
тээврийн хэрэгсэл

Авtotээврийн мэдээ /Зорчигч тээвэр/



7 хоног
3.0 сая

Оны эхнээс өссөн дүнгээр
118.8 сая

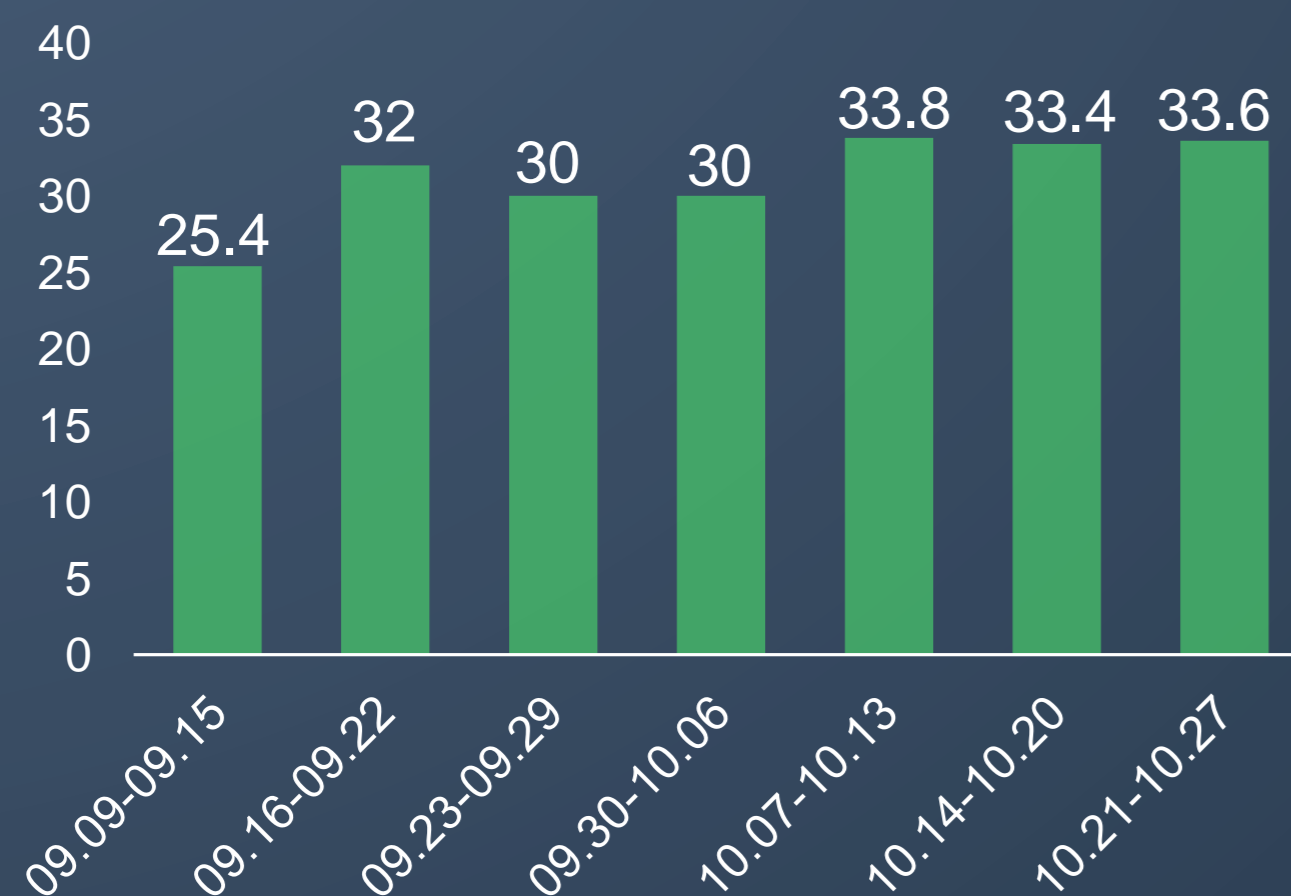
Өмнөх 7 хоногийн харьцуулалт
+1.8%

Өмнөх оны мөн үеийн харьцуулалт
+1.3%

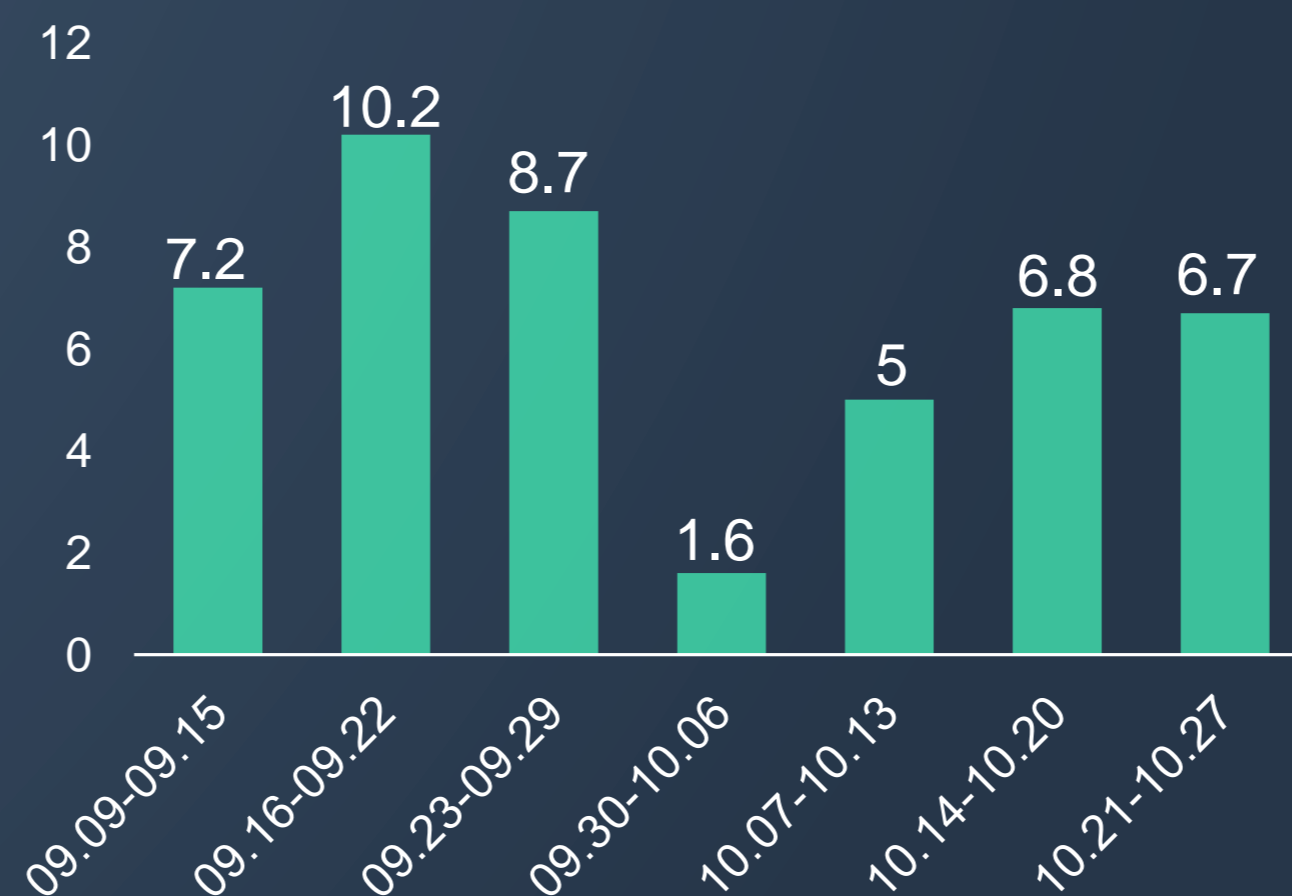
2024 оны төлөвлөгөө – **144.0 сая.хүн**

Биелэлт **82.5%** | **17.5%**
Хүрэх түвшин **82.7%**

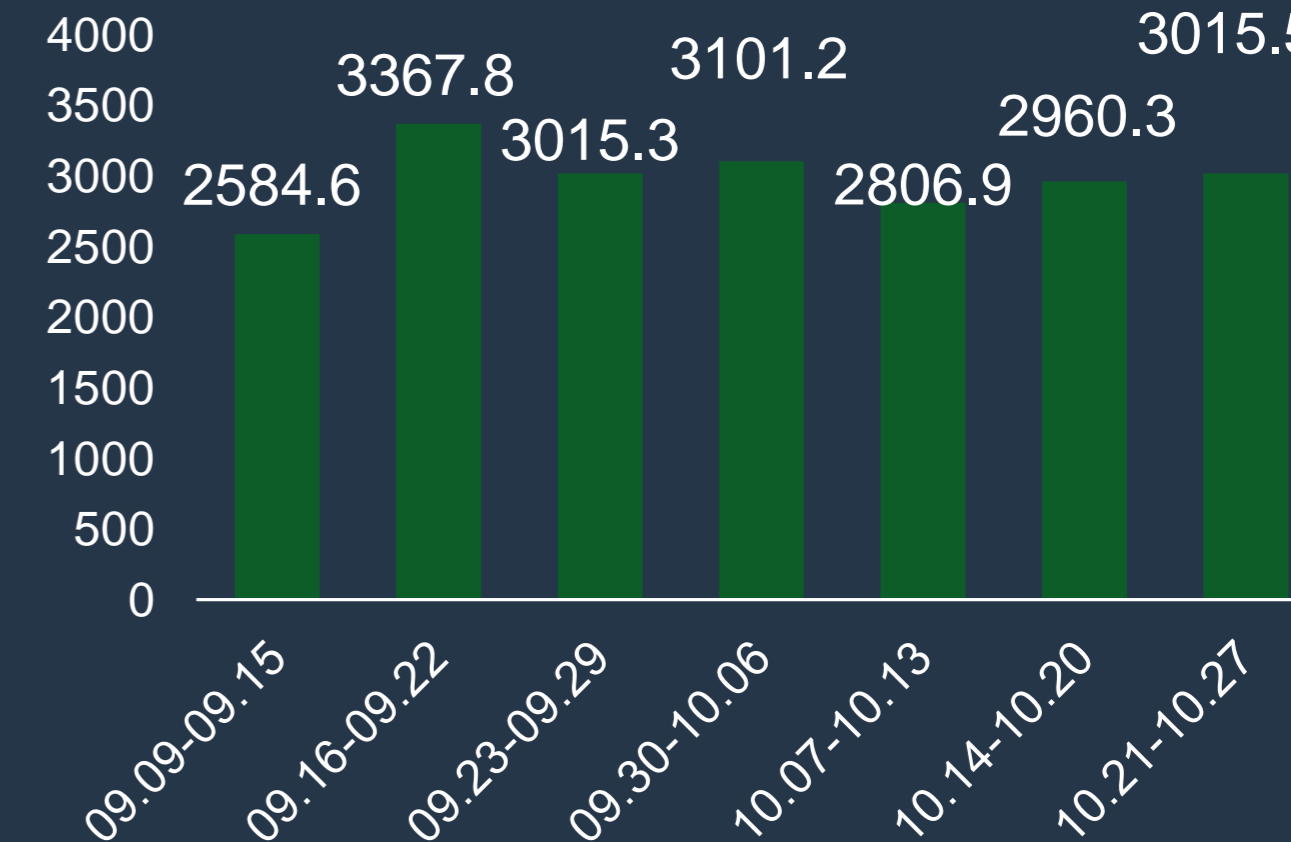
Хот хооронд /мян.зорчигч/



Улс хооронд /мян.зорчигч/



Нийслэл /мян.зорчигч/



7 хоног
33.6 мян

Оны эхнээс өссөн дүнгээр
1.5 сая

7 хоног
6.7 мян

Оны эхнээс өссөн дүнгээр
524.1 мян

7 хоног
3.0 сая

Оны эхнээс өссөн дүнгээр
116.7 сая

Өмнөх 7 хоногийн харьцуулалт
+0.8%

Өмнөх оны мөн үеийн харьцуулалт
+19.3%

Өмнөх 7 хоногийн харьцуулалт
-1.0%

Өмнөх оны мөн үеийн харьцуулалт
-25.9%

Өмнөх 7 хоногийн харьцуулалт
+1.9%

Өмнөх оны мөн үеийн харьцуулалт
+1.2%

Төмөр замын тээврийн мэдээ /Ачаа тээвэр/



7 хоног | Оны эхнээс өссөн дүнгээр

960.8 мян тн | **35.5 сая тн**

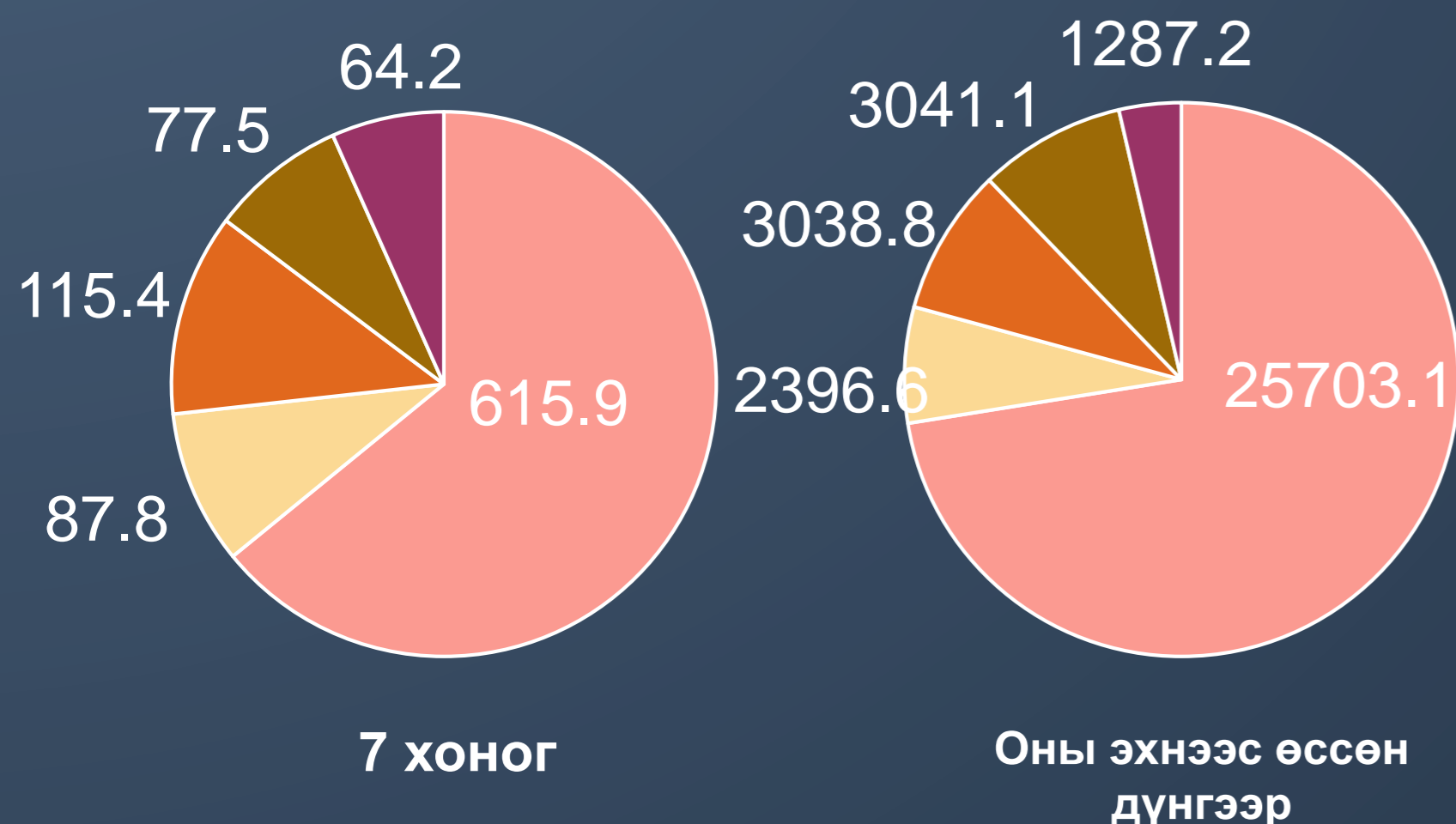
Өмнөх 7 хоногийн харьцуулалт | Өмнөх оны мөн үеийн харьцуулалт

+4.3% | **+13.4%**

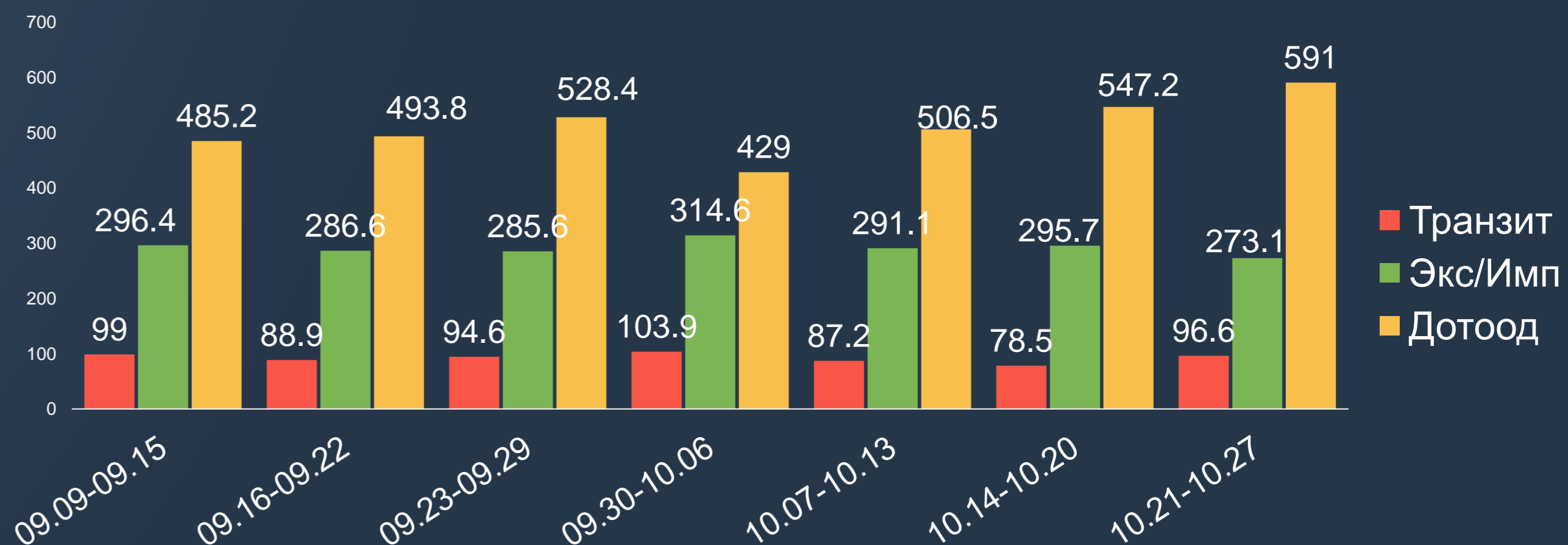
2024 оны төлөвлөгөө – 45.5 сая.тн ачаа

Биелэлт **78.0%** | Хүрэх түвшин **82.7%** | 22.0%

Ачаа тээвэр /байгууллага, мян.тн/



Ачаа тээвэр /тээвэрлэлтийн төрөл, мян.тн/



Тяньжин боомт дахь чингэлэг

7 хоног | Өмнөх 7 хоногийн харьцуулалт

3,016 | **4,090 (-26.3%)**

Далбаатай хөлөг онгоц

7 хоног | Өмнөх 7 хоногийн харьцуулалт

226 | **226 (0.0%)**

Галт тэрэг солилцоо

Өргөн цариг | Нарийн цариг

15.4 | **7.1**

Төмөр замын тээврийн мэдээ /Зорчигч тээвэр/



7 хоног
34.8 мян

Оны эхнээс өссөн дүнгээр
1.6 сая

Өмнөх 7 хоногийн харьцуулалт
+0.2%

Өмнөх оны мөн үеийн харьцуулалт
-5.7%

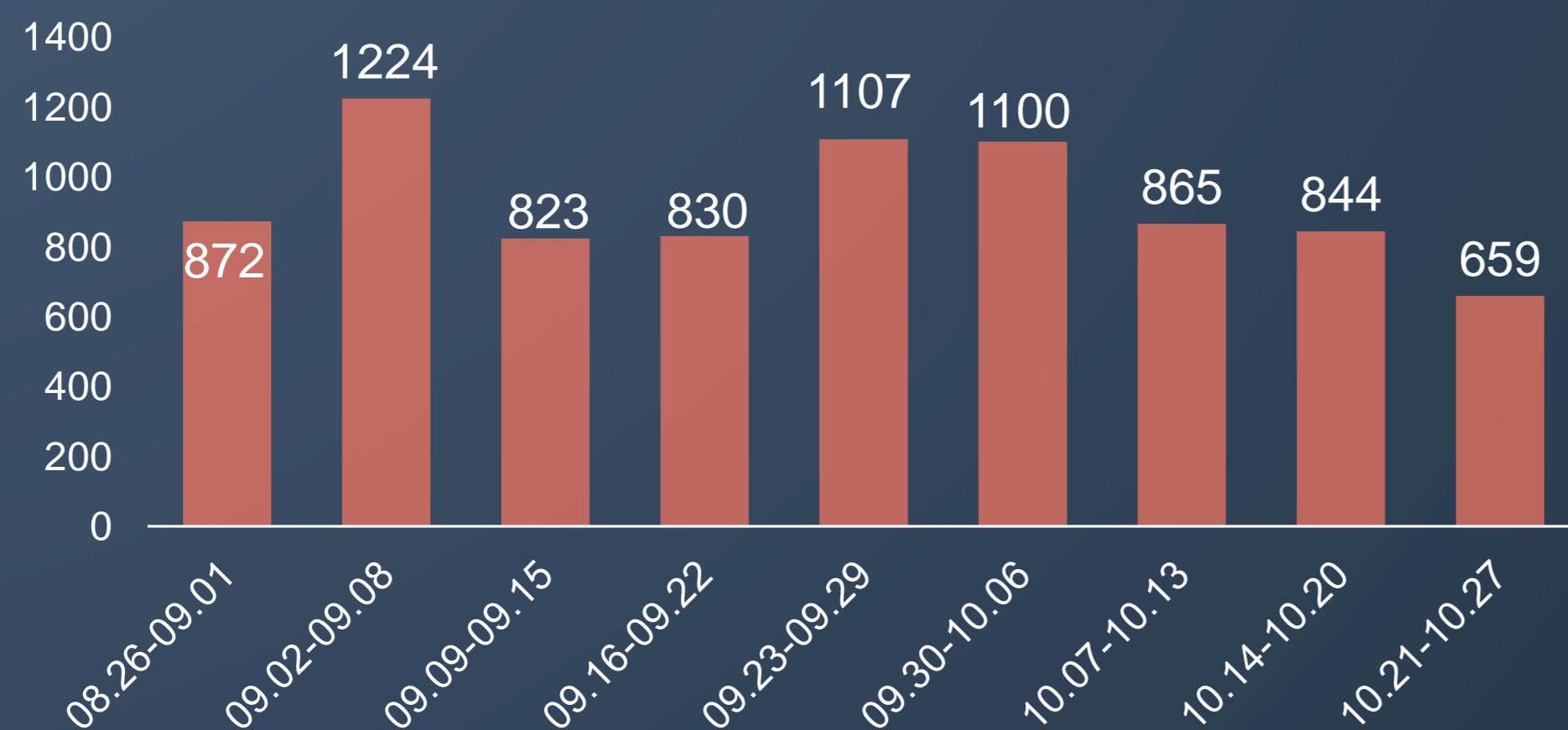
2024 оны төлөвлөгөө – 2.5 сая.хүн

Биелэлт **63.8%**

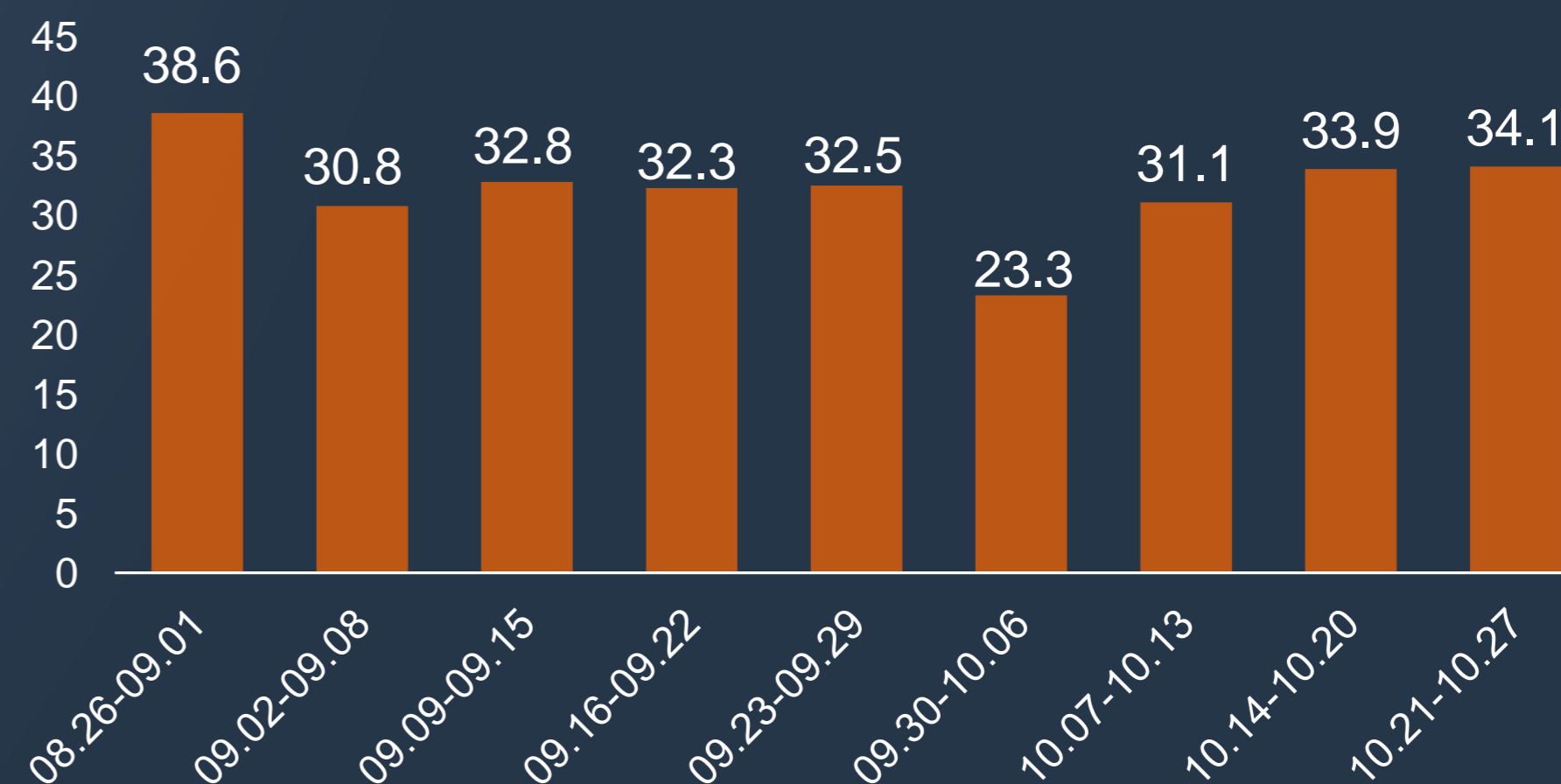
Хүрэх түвшин **82.7%**

36.2%

Олон улс /зорчигч/



Орон нутаг /мян.зорчигч/



7 хоног
659

Оны эхнээс өссөн дүнгээр
40.9 мян

Өмнөх 7 хоногийн харьцуулалт
-21.9%

Өмнөх оны мөн үеийн харьцуулалт
+178.3%

7 хоног
34.1 мян

Оны эхнээс өссөн дүнгээр
1.5 сая

Өмнөх 7 хоногийн харьцуулалт
+0.7%

Өмнөх оны мөн үеийн харьцуулалт
-7.4%